A photograph of an airplane wing in flight, viewed from the passenger's perspective. The wing is white and extends from the bottom left towards the top right. The background is a bright blue sky with scattered white clouds, and the sun is visible on the right side, creating a warm, golden glow.

**Hướng dẫn trình tự  
thủ tục nhập cảnh và  
theo dõi cách ly 7 ngày**

※ 입국 전, 각 캠퍼스 메신저 아이디를 추가하세요.

Before the entry, install the app  
(Kakaotalk)  
and add ID for each campus.

入境前，请务必添加各校区的微信。

Trước khi nhập cảnh, vui lòng kết bạn  
với nhà trường qua tài khoản ZALO  
tương ứng với cơ sở mình theo học.

Оруулахын өмнө програмыг суулгана уу  
(Kakaotalk) оюутны хотхон бүрт ID нэмж  
оруулаарай.

## [서울 Seoul 캠퍼스]

어학연수생 담당자 연락처

Phone number : **010-5216-1513**  
KAKAOTALK ID : mju1513  
WECHAT ID : myongji\_university  
ZALO ID : +82) 01052161513

## [용인 Yongin 캠퍼스]

어학연수생 담당자 연락처

Phone number : **010-8071-1513**  
KAKAOTALK ID : yonginmyongji\_univ  
WECHAT ID : **yongin\_mju**  
ZALO ID : +82) 01080711513

1. 메신저 아이디 추가 (kakaotalk/wechat/zalo)
2. 메시지 보내기 (영문명 / 생년월일 / 입국날짜)

Step1. Add the kakaotalk ID for each campus

Step2. Send a message

(English name/Date of birth/Date of flight)

第一. 添加各校区的微信

第二. 发送信息 (护照上英文名 `出生日期 `航班日期)

Bước 1: Kết bạn ZALO với trường (theo đúng ID tài khoản tương ứng với cơ sở mình học)

Bước 2: Nhắn tin cho trường với nội dung Tên tiếng Anh/Ngày tháng năm sinh/ Ngày nhập cảnh)

1. 친구찾기  
Find a friend



2. 친구검색  
Friend search



3. 아이디 입력

Please enter ID for each campus

서울 / Seoul : mju1513

용인 / Yongin : yonginmyongji\_univ



4. 카카오톡 ID로 찾기

Search by KakaoTalk ID



5. 친구 추가  
Add to friends



6. 메시지 보내기  
Write your name and talk to the teacher  
Ex) English full name / Date of birth / Date of flight



# Trình tự nhập cảnh và cách ly 7 ngày

**Khám Covid-19 lần 1**  
trước ngày bay

※ Kết quả xét nghiệm phải được cấp  
không quá 3 ngày tính từ ngày bay

1

**Đến sân bay**  
**Hàn Quốc**

2

**Khám Covid-19 lần 2**  
tại Trung tâm y tế

3

6

**Kết thúc cách ly**

5

**Khám Covid-19 lần 3**  
tại Trung tâm y tế  
trước khi kết thúc cách ly 1 ngày

4

**Bắt đầu cách ly**  
**7 ngày**

# 1

# Khám Covid-19 lần 1 trước ngày bay



Phân loại	Tiêu chuẩn
① Loại hình xét nghiệm	<ul style="list-style-type: none"> <li>Loại hình xét nghiệm dựa trên xét nghiệm NAATs (Xét nghiệm khuếch đại axit nucleic)</li> <li>* Chỉ công nhận các loại xét nghiệm khuếch đại gen (như RT-PCR, LAMP, TMA, SDA, NEAR, ...), không công nhận các loại xét nghiệm kháng nguyên kháng thể</li> <li>* Không công nhận các trường hợp cá nhân tự lấy mẫu xét nghiệm không đảm bảo đủ tiêu chuẩn xét nghiệm y tế như ở trên.</li> </ul>
② Thời gian	<ul style="list-style-type: none"> <li><b>Chỉ chấp nhận giấy kết quả xét nghiệm được cấp phát trong vòng 48 giờ (3 ngày) kể từ ngày bay.</b></li> <li>* Ví dụ) Ngày bay là 10h ngày 10.03.2021, thì giấy xét nghiệm phải được cấp sau 0h00 ngày 07.03.2021 mới được công nhận.</li> </ul>
③ Thông tin bắt buộc phải điền	<ul style="list-style-type: none"> <li>Họ và tên*, Ngày tháng năm sinh**, loại hình xét nghiệm, ngày xét nghiệm, ngày nhận kết quả, ngày cấp giấy xác nhận kết quả xét nghiệm, tên cơ quan xét nghiệm</li> <li>*Họ tên phải thống nhất với nội dung ghi trong hộ chiếu (Trường hợp họ và tên thống nhất với trên hộ chiếu, có thể gián lược tên lót)</li> <li>** Có thể thay bằng số hộ chiếu hoặc số CMND</li> </ul>
④ Kết quả xét nghiệm	<ul style="list-style-type: none"> <li>Phải là kết quả ‘âm tính’ * Không công nhận những trường hợp ở phần kết quả xét nghiệm có ghi những nội dung như “chưa xác định được”, “dương tính”.</li> </ul>
⑤ Ngôn ngữ	<ul style="list-style-type: none"> <li>“Giấy kết quả xét nghiệm” phải được cấp dưới nội dung bằng tiếng Hàn hoặc tiếng Anh.</li> <li>* Trường hợp giấy kết quả xét nghiệm không phải là tiếng Hàn hoặc tiếng Anh, vui lòng nộp kèm bản dịch công chứng tiếng Hàn hoặc tiếng Anh (Riêng trường hợp tự biên dịch, bản dịch phải được công chứng tại các cơ quan công chứng hoặc tại Đại sứ quán)</li> </ul>
⑥ Cơ quan xét nghiệm	<ul style="list-style-type: none"> <li>Các quốc gia như Philippines, Indonesia (áp dụng từ ngày 17/03)*, Nga (chỉ dành cho các thuyền viên nhập cảnh bằng đường biển), phải có giấy xác nhận kết quả xét nghiệm của cơ quan Đại sứ quán chỉ định</li> <li>*Thời gian áp dụng thử chỉ kéo dài đến 26/07, kể từ ngày 27/07 sẽ áp dụng triệt để và không có trường hợp ngoại lệ.</li> <li>※ Cơ quan xét nghiệm do Đại sứ quán chỉ định có thể thay đổi, do đó, vui lòng cập nhật thông tin trên trang web của Đại sứ quán và trang web của Sở quản lý dịch bệnh (Sở kiểm dịch)</li> <li>※ Đối với các quốc gia khác, chấp nhận giấy xét nghiệm được cấp tại các cơ quan xét nghiệm thuộc quốc gia đó.</li> </ul>

※ Trước khi nhập cảnh, vui lòng theo dõi các thông tin như trình tự nhập cảnh dành cho người nước ngoài đến từ các nước, ... tại website (<http://overseas.mofa.go.kr>).

## ② Đến sân bay Hàn Quốc

1. Kiểm dịch	Nộp phiếu khai báo sức khỏe, sau đó đi qua chốt kiểm dịch. <b>※ Điền số điện thoại liên lạc và địa chỉ tại Hàn Quốc (Tham khảo trang 7)</b>
2. Thủ tục nhập cảnh	Làm thủ tục nhập cảnh
3. Lấy hành lý	Lấy hành lý ký gửi tại các khu trả hành lý
4. Nhập cảnh	Di chuyển ra cửa nhập cảnh (khu đón khách).
5. Đến quầy hướng dẫn dành cho sinh viên quốc tế ※ Nếu cần	Các hướng dẫn liên quan đến phòng dịch như cách thức xét nghiệm, hướng dẫn Trung tâm y tế trực thuộc,... - Ga đến số 1 sân bay Incheon: Gần khu D - Ga đến số 2 sân bay Incheon: Dự kiến mở quầy hướng dẫn vào khoảng tháng 8~9
6. Chọn phương tiện di chuyển	Lên xe taxi hoặc các xe buýt đã được chỉ định. <b>※ Trường hợp nhập cảnh vào buổi sáng, sinh viên sẽ di chuyển về Trung tâm y tế tương ứng với nơi cách ly của mình!</b>

3 5

# Khám Covid-19 lần 2 và 3 tại Trung tâm y tế



Đến Trung tâm y tế/UBND Quận tương ứng với nơi cách ly



Lấy số thứ tự và chờ khám



Điền số điện thoại nhận kết quả khám  
※ Trường hợp không có SĐT, điền SĐT của nhân viên phụ trách cách ly



hoặc



Di chuyển bằng xe của Trung tâm y tế hoặc taxi chuyên dụng



Làm xét nghiệm Covid-19

※ Khám **lần 2**: vào ngày nhập cảnh hoặc ngày hôm sau

※ Khám **lần 3**: trước khi kết thúc cách ly 1 ngày

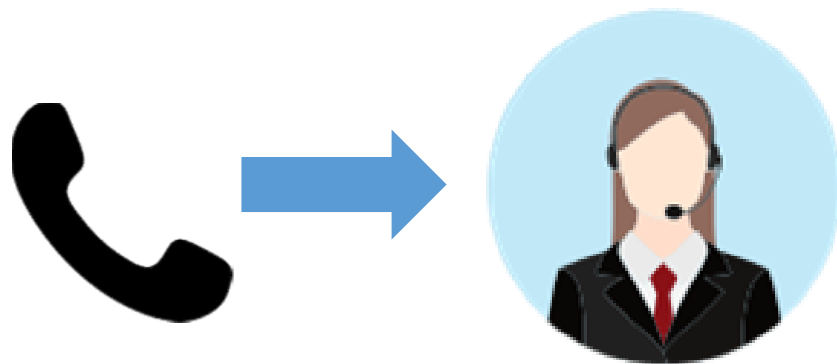
※ Đặt taxi chuyên dụng: <https://www.enkor.kr/taxi>

## ④ Di chuyển về nơi cách ly và bắt đầu cách ly 7 ngày

Trong 7 ngày, cấm tuyệt đối không rời khỏi nơi cách ly!

Nhập thông tin/ Báo cáo nhiệt độ cơ thể lên app cách ly mỗi ngày!

※ Trường hợp không tuân thủ đúng sẽ bị cưỡng chế trục xuất về nước



Trong quá trình cách ly, nếu xảy ra trường hợp khẩn cấp, vui lòng báo ngay với nhân viên y tế, sau đó báo cho **nhân viên của trường**.



## ④ 격리장소별 연락처 SĐT liên hệ

### Loại A. Đăng ký cách ly tại Stay4u ※Chỉ dành cho sinh viên cơ sở Seoul

1. Nhân viên của STAY4U sẽ trực tiếp ra đón sinh viên tại sân bay, do đó sinh viên **bắt buộc** phải điền ID Kakaotalk hoặc Wechat vào Bản cam kết cách ly. Trường hợp không có ID, bắt buộc phải cài đặt app và lập tài khoản để liên hệ.
2. Tại chốt kiểm dịch tại sân bay và khi làm thủ tục xét nghiệm Covid-19 tại Trung tâm y tế, vui lòng điền thông tin liên hệ của **nhân viên STAY4U** vào phiếu khai thông tin.  
- **STAY4U:** 010-9297-9974, **Kakao ID:** stayforu, **Wechat ID:** Stayforu60

### Loại B. Đăng ký cách ly tại Stay4Korea ※Dành cho sinh viên cả 2 cơ sở Seoul/ Yongin

Nhân viên của STAY4KOREA sẽ trực tiếp ra đón sinh viên tại sân bay, do đó sinh viên phải chủ động liên hệ riêng với STAY4KOREA. Thông tin chi tiết về đón sân bay, số điện thoại liên hệ,... vui lòng **liên hệ trực tiếp với STAY4KOREA**. Website: <https://stay4korea.com>

### Loại C. Tự tìm nơi cách ly ※Dành cho sinh viên cả 2 cơ sở Seoul/ Yongin

Sinh viên tự tìm nơi cách ly khi làm thủ tục tại sân bay và khám Covid-19 tại Trung tâm y tế, vui lòng điền số điện thoại liên lạc của **nhân viên trường tương ứng với cơ sở học của mình** như bên dưới.

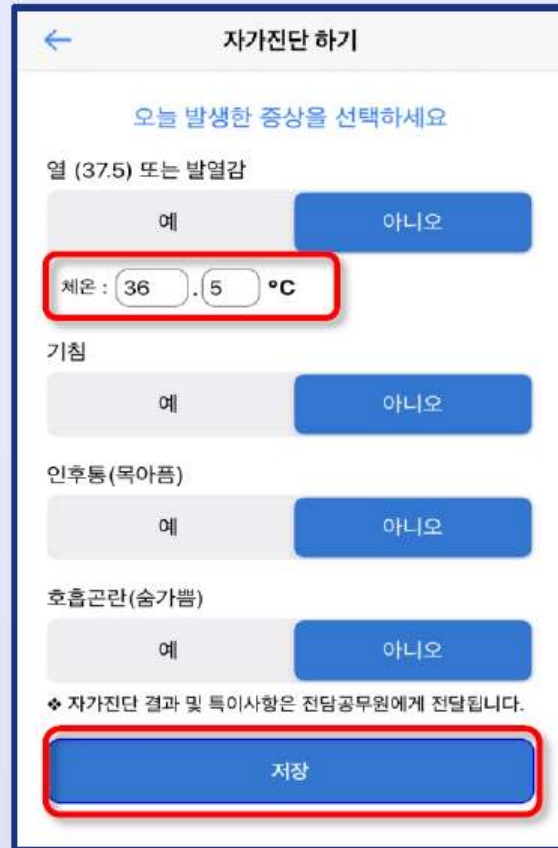
- **Trung tâm Giáo dục tiếng Hàn, cơ sở Seoul:** 010-5216-1513, **Kakao ID:** mju1513, **Wechat ID:** myongji\_university
- **Trung tâm Giáo dục tiếng Hàn, cơ sở Yongin:** 010-8071-1513, **Kakao ID:** yonginmyongji\_univ, **Wechat ID:** yongin\_mju

# ④ Theo dõi cách ly 7 ngày

- Nhập thông tin sức khỏe lên app cách ly 2 lần mỗi ngày (Sáng lúc 10h, Tối lúc 20h00)
- Sẽ có thông báo nhắc nhở trước 30 phút, phải đo nhiệt độ cơ thể hiện tại và nhập lên app thì mới gửi thông tin đi được.



**B1. Nhấp ô Chẩn đoán (자가진단 하기)**



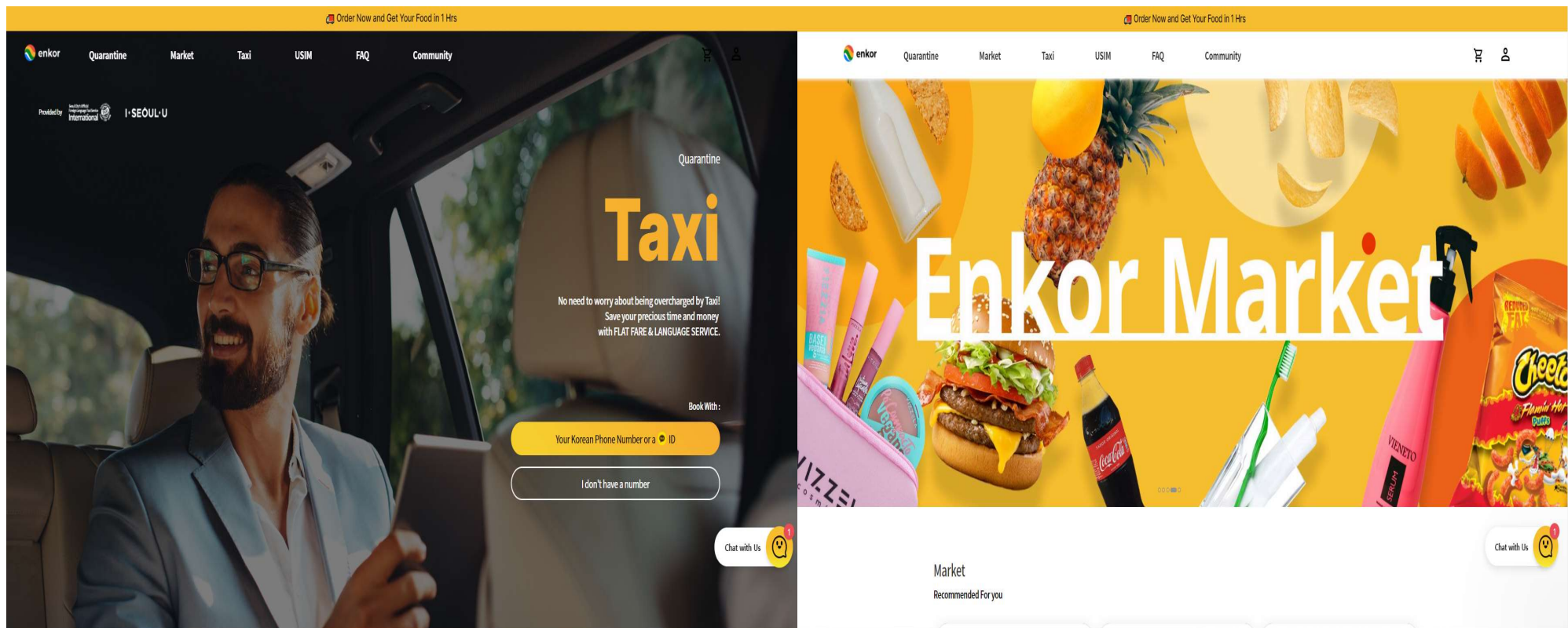
**B2. Chọn triệu chứng hiện tại và nhập lưu (저장)**




**B3. Nhấp chọn mục lục (목록) để xem lại lịch chẩn đoán**

# ④ Hỗ trợ quản lý du học sinh cách ly, khám Covid-19

1. Trang web đặt xe taxi chuyên dụng dành cho du học sinh (đi từ nơi cách ly đến Trung tâm y tế) vào ngày khám Covid-19 trước khi kết thúc cách ly.  
\*Website: <https://www.enkor.kr/taxi>
2. “Cửa hàng online” hỗ trợ du học sinh mua các thực phẩm và đồ dùng thiết yếu trong quá trình cách ly. \* Website: 엔코위더스(<https://enkor.kr>), 서울라이프(<https://seoulife.shop>)



## ⑥ Kết thúc cách ly



Kết thúc cách ly vào 12h trưa ngày thứ 8  
tính từ ngày nhập cảnh  
※ Kiểm tra chính xác trên Giấy thông báo cách ly

1. Rác thải trong 7 ngày cách ly (bao gồm cả rác thức ăn) tất cả đều bỏ vào túi rác màu cam, không cần phân loại.  
※ Riêng rác thức ăn vui lòng để vào tủ đông và lấy ra vứt cùng với các loại rác còn lại vào ngày kết thúc cách ly.
2. Tất cả các loại rác sau khi bỏ vào túi màu cam, dùng thêm túi rác màu trắng (túi chuyên đựng rác thông thường) để gói lại một lần nữa. **※ 2 lớp túi rác**  
**※ Xem cách gói túi rác: <https://youtu.be/bkgylC3SuxE>**





**Hope to see you soon!**